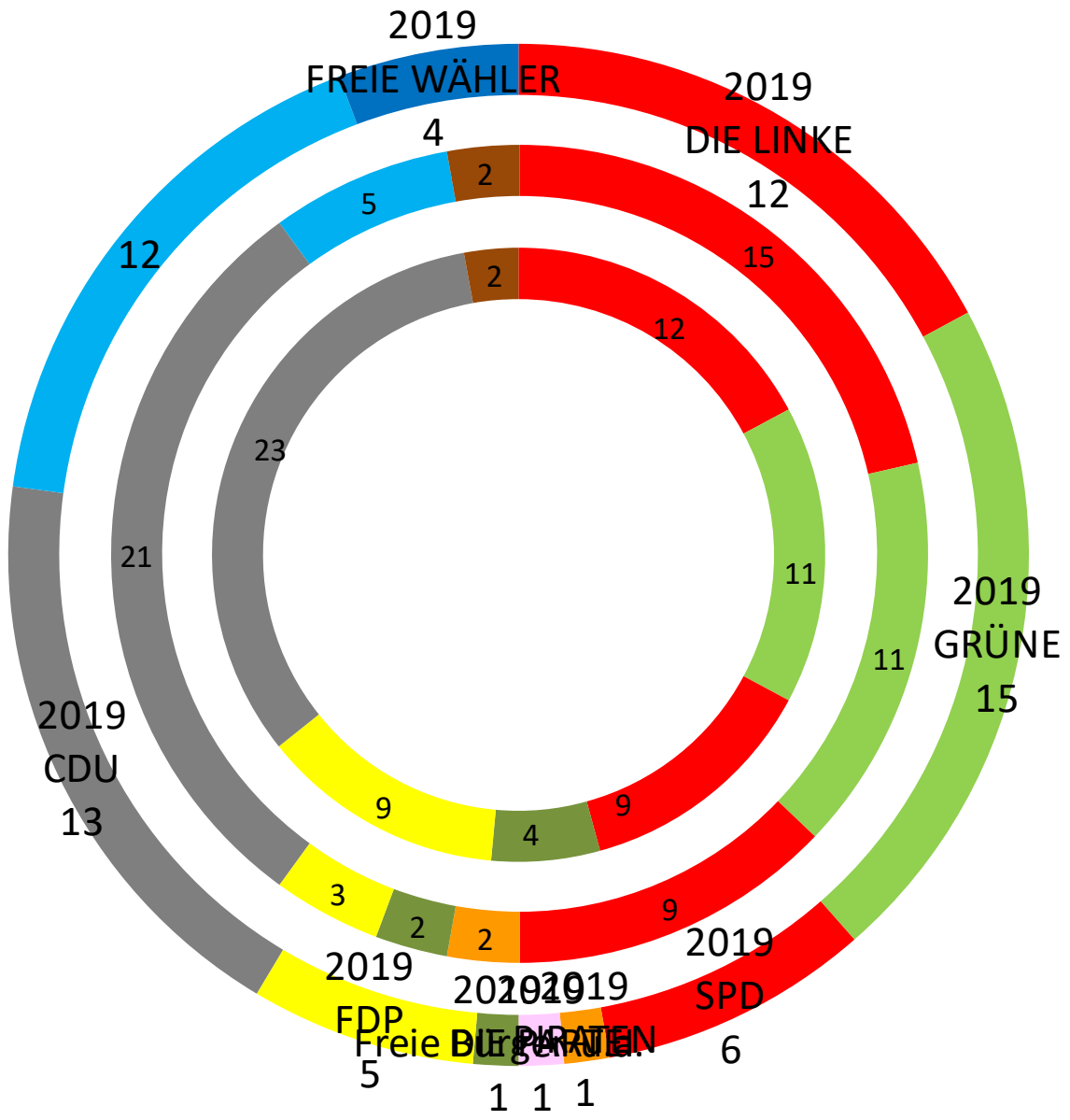
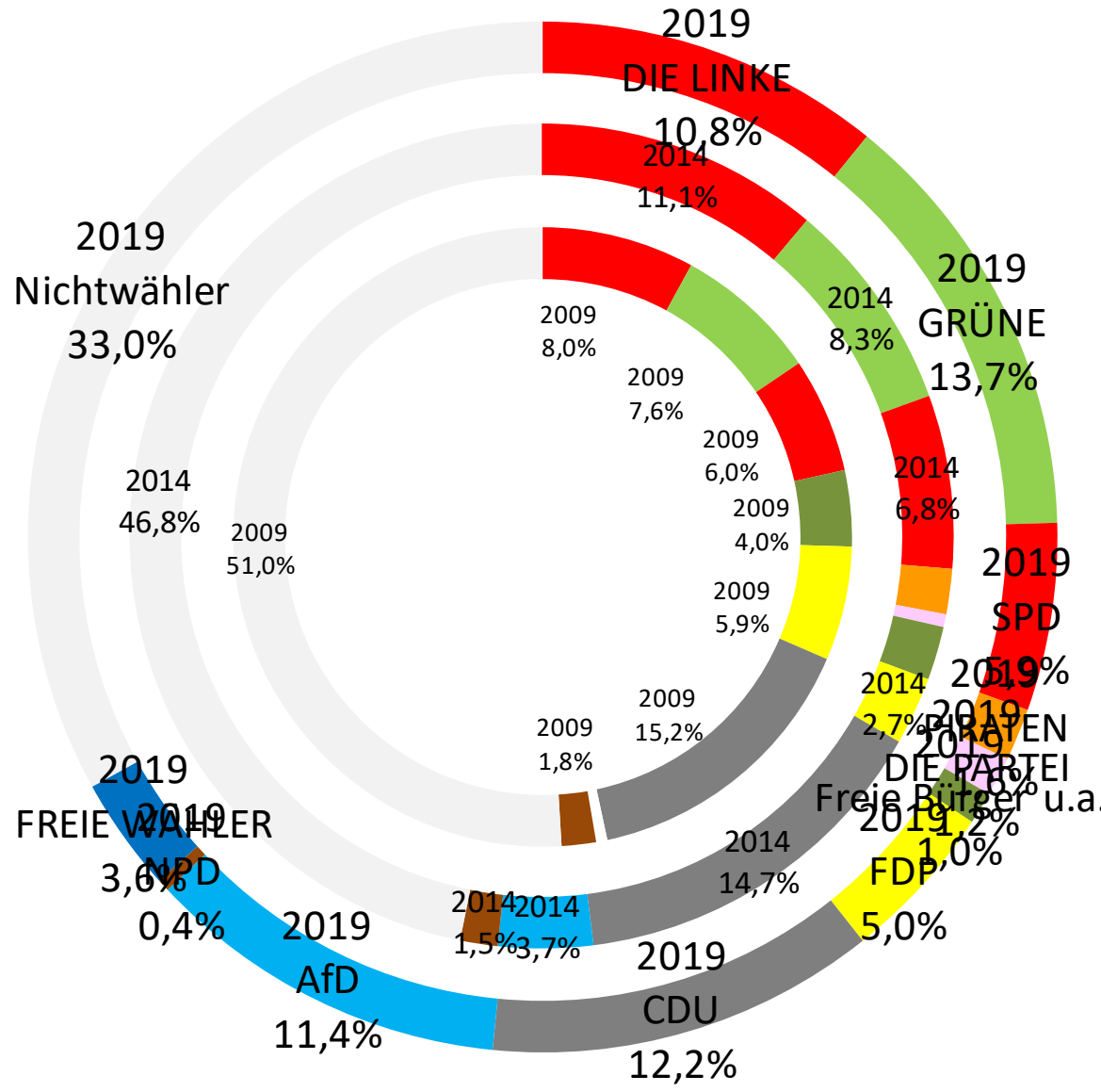


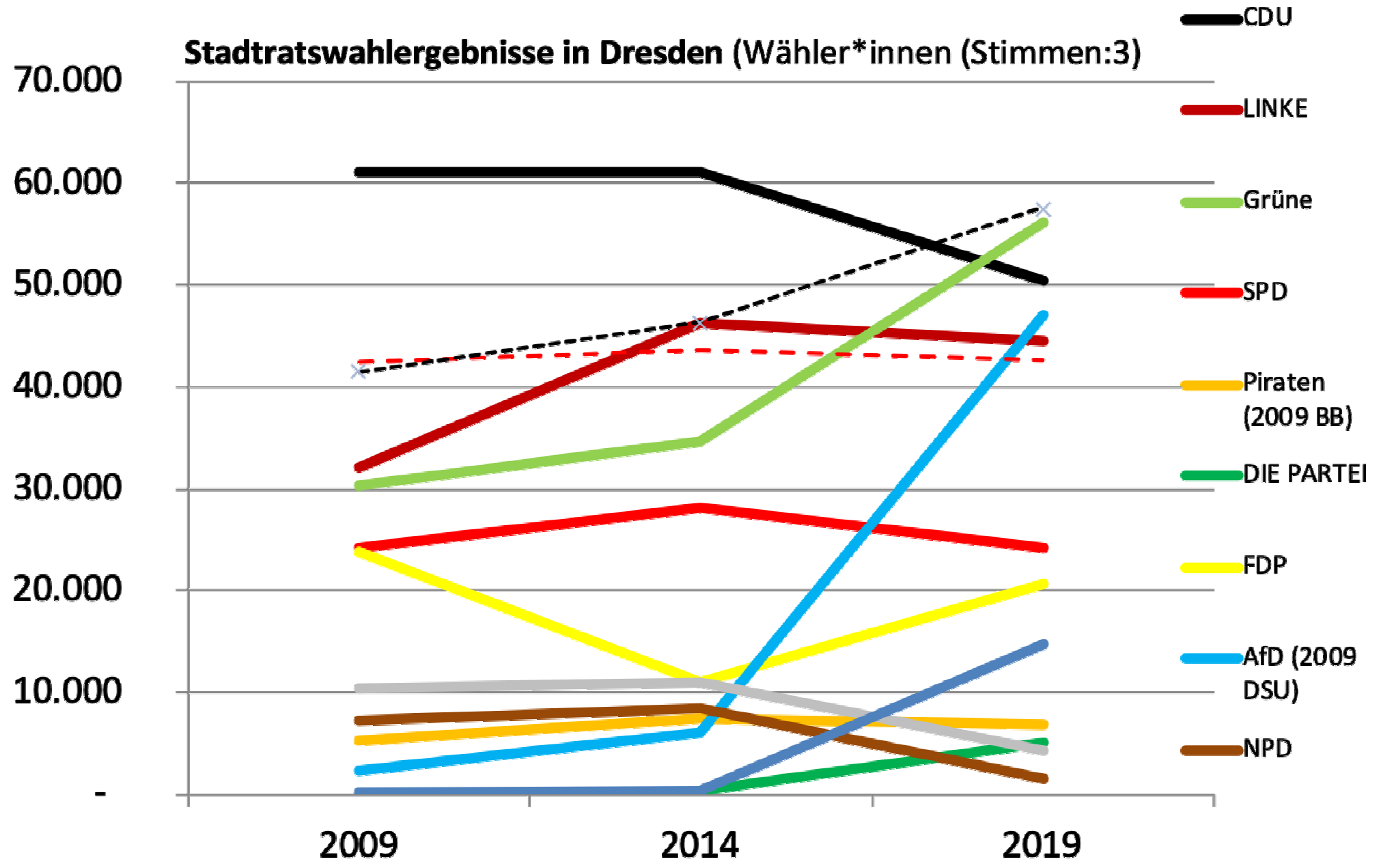
Stadtratswahlen in Dresden 2009 /2014 /2019 (nach Stadtratsmandaten)



Stadtratswahlen in Dresden 2009 /2014 /2019 (in Relation zur Wahlbevölkerung)



Stadtratswahlergebnisse in Dresden (Wähler*innen (Stimmen:3))



Gesamtübersicht Stadtratswahl 2019

Ergebnisse / Gewinne und Verluste

| adtteil-N | Stadtteil (Kurzbezeichnung) | LINKE 19 | Linke 19/1 | GRÜNE 19 | Grüne 19/1 | CDU 19 | CDU 19/1 | AfD 19 | AfD 19/1 | SPD 19 | SPD 19/1 | FDP 19 | FDP 19/1 | FW 19 | NW 19 | NW 19/1 | adtteil-N |
|-----------|--|----------|------------|----------|------------|--------|----------|--------|----------|--------|----------|--------|----------|-------|-------|---------|-----------|
| 01 | Innere Altstadt | 13,6% | 0,5% | 16,4% | 8,7% | 9,8% | -2,5% | 7,9% | 5,2% | 5,4% | -1,3% | 5,7% | 2,4% | 1,8% | 32,8% | -13,0% | 01 |
| 02 | Pirnaische Vorstadt | 12,2% | -0,2% | 10,7% | 5,3% | 11,3% | -1,6% | 7,9% | 4,4% | 5,5% | -1,5% | 3,5% | 1,6% | 2,1% | 39,6% | -10,2% | 02 |
| 03 | Seevorstadt-Ost | 10,7% | -0,8% | 11,4% | 6,4% | 2,9% | -1,7% | 9,3% | 5,9% | 5,2% | -1,9% | 4,3% | 1,7% | 2,3% | 36,6% | -11,1% | 03 |
| 04 | Wilsdruffer Vorstadt/Seevorstadt | 11,6% | -2,6% | 10,4% | 5,8% | 11,3% | -2,5% | 9,2% | 5,7% | 5,4% | -1,1% | 4,3% | 2,5% | 2,3% | 39,1% | -9,3% | 04 |
| 05 | Friedrichstadt | 11,4% | 1,5% | 15,7% | 7,6% | 6,2% | -1,3% | 5,9% | 3,7% | 4,7% | 0,1% | 4,1% | 2,7% | 1,7% | 41,9% | -16,8% | 05 |
| 06 | Johannstadt-Nord | 11,5% | -0,8% | 14,9% | 5,5% | 10,6% | -0,7% | 7,8% | 3,2% | 6,0% | -2,1% | 3,5% | 1,3% | 2,2% | 35,6% | -11,2% | 06 |
| 07 | Johannstadt-Süd | 12,1% | -2,0% | 7,5% | 3,8% | 3,5% | -1,6% | 12,1% | 8,1% | 5,3% | -1,8% | 3,6% | 1,5% | 2,4% | 36,5% | -10,4% | 07 |
| 11 | Außere Neustadt (Antonstadt) | 7,3% | 5,3% | 32,8% | 9,3% | 3,7% | -1,5% | 2,5% | 1,3% | 6,9% | -0,6% | 2,2% | 0,7% | 1,0% | 25,0% | -14,2% | 11 |
| 12 | Radeberger Vorstadt | 12,1% | -0,1% | 21,7% | 5,6% | 10,3% | -0,7% | 7,6% | 4,8% | 6,7% | -0,8% | 4,3% | 1,3% | 2,2% | 28,1% | -12,1% | 12 |
| 13 | Innere Neustadt | 12,4% | 0,0% | 20,7% | 7,3% | 10,4% | -1,7% | 5,4% | 3,1% | 7,0% | -0,8% | 3,8% | 1,4% | 2,0% | 30,7% | -11,5% | 13 |
| 14 | Leipziger Vorstadt | 7,4% | 4,6% | 27,3% | 9,1% | 4,5% | -2,0% | 4,6% | 2,7% | 5,8% | -0,4% | 2,3% | 0,9% | 1,3% | 27,6% | -15,2% | 14 |
| 15 | Albertstadt | 10,0% | 0,4% | 21,1% | 9,2% | 9,0% | -1,7% | 6,8% | 4,6% | 5,6% | 0,8% | 5,0% | 3,0% | 1,6% | 34,4% | -18,3% | 15 |
| 21 | Pieschen-Süd | 13,9% | 3,8% | 17,1% | 5,2% | 6,0% | -1,4% | 6,8% | 4,5% | 6,2% | 1,1% | 2,5% | 1,1% | 2,0% | 36,3% | -16,1% | 21 |
| 22 | Mickten | 9,9% | -0,1% | 9,0% | 3,7% | 9,7% | -1,8% | 11,6% | 8,8% | 5,4% | 0,9% | 3,1% | 1,2% | 3,3% | 39,0% | -15,6% | 22 |
| 23 | Kaditz | 8,1% | 0,0% | 7,3% | 2,9% | 3,6% | -0,1% | 13,7% | 10,0% | 4,4% | 0,4% | 4,0% | 1,6% | 3,1% | 38,8% | -17,5% | 23 |
| 24 | Trachau | 11,5% | 0,9% | 12,8% | 3,4% | 3,0% | -0,8% | 11,2% | 7,3% | 7,8% | 0,7% | 3,7% | 1,4% | 2,9% | 30,2% | -13,0% | 24 |
| 25 | Pieschen-Nord/Trachenberge | 11,7% | 1,2% | 11,3% | 4,5% | 10,0% | -1,2% | 8,7% | 5,4% | 5,8% | 1,1% | 3,2% | 1,1% | 2,8% | 38,0% | -15,2% | 25 |
| 31 | Klotzsche/Flughafen/Hellerberg | 9,2% | -1,2% | 11,4% | 4,8% | 11,4% | -5,4% | 11,1% | 7,1% | 3,7% | -1,4% | 13,8% | 10,4% | 3,1% | 30,4% | -13,6% | 31 |
| 32 | Hellerau/Wilschdorf | 8,5% | -2,1% | 12,6% | 4,8% | 3,8% | -4,9% | 14,5% | 10,1% | 3,8% | -1,5% | 13,7% | 10,2% | 3,2% | 24,0% | -17,4% | 32 |
| 35 | Weixdorf | 6,8% | -0,7% | 9,0% | 3,8% | 5,2% | -14,3% | 14,8% | 11,1% | 3,5% | 0,0% | 17,3% | 14,8% | 2,9% | 25,1% | -14,5% | 35 |
| 36 | Langebrück/Schönborn | 6,3% | -2,4% | 14,9% | 3,6% | 3,3% | -5,9% | 13,3% | 7,7% | 3,8% | -3,0% | 22,1% | 17,8% | 1,7% | 20,0% | -14,4% | 36 |
| 41 | Loschwitz/Wachwitz | 8,1% | -0,7% | 20,0% | 6,7% | 5,8% | -1,3% | 9,6% | 5,6% | 7,5% | -2,1% | 7,3% | 3,2% | 6,1% | 21,7% | -12,7% | 41 |
| 42 | Bühlau/Weißer Hirsch/Dresdner Vorstadt | 8,2% | -1,3% | 17,7% | 6,9% | 7,3% | -0,8% | 10,1% | 6,7% | 8,3% | -1,8% | 6,4% | 3,1% | 4,4% | 22,9% | -12,5% | 42 |
| 43 | Hosterwitz/Pillnitz | 9,3% | -0,4% | 16,3% | 6,1% | 2,1% | -1,8% | 14,1% | 9,2% | 7,7% | -1,2% | 4,1% | 1,4% | 5,8% | 25,5% | -13,8% | 43 |
| 45 | Weißig | 5,9% | -2,2% | 9,4% | 4,7% | 6% | -0,1% | 12,4% | 7,6% | 3,8% | -2,9% | 9,5% | 6,5% | 2,0% | 32,3% | -12,0% | 45 |
| 46 | Gönnsdorf/Pappritz | 6,2% | -2,3% | 14,2% | 8,7% | 4% | 0,4% | 13,8% | 9,2% | 3,8% | -3,8% | 11,1% | 6,2% | 2,4% | 21,7% | -11,9% | 46 |
| 47 | Schönfeld/Schullwitz | 6,2% | -0,2% | 9,2% | 4,2% | 7% | 0,1% | 16,6% | 12,3% | 2,5% | -3,1% | 8,5% | 2,6% | 2,2% | 27,6% | -14,4% | 47 |
| 51 | Blasewitz | 9,9% | 0,2% | 18,6% | 7,0% | 6,7% | -2,3% | 8,9% | 5,3% | 6,1% | -1,6% | 5,2% | 1,2% | 3,4% | 26,5% | -11,8% | 51 |
| 52 | Striesen-Ost | 10,0% | 1,2% | 22,9% | 7,3% | 4,2% | -2,7% | 7,2% | 4,1% | 6,9% | -0,6% | 5,1% | 2,3% | 3,6% | 24,7% | -13,9% | 52 |
| 53 | Striesen-Süd | 10,6% | -1,4% | 14,1% | 5,7% | 3,4% | -1,5% | 10,0% | 6,4% | 6,1% | -0,3% | 4,2% | 2,1% | 3,9% | 31,1% | -14,7% | 53 |
| 54 | Striesen-West | 10,0% | -0,9% | 15,0% | 5,8% | 3,8% | -3,7% | 9,1% | 5,3% | 6,3% | -0,5% | 4,8% | 2,7% | 3,3% | 31,9% | -10,9% | 54 |
| 55 | Tolkewitz/Seidnitz-Nord | 10,1% | -0,6% | 8,3% | 3,0% | 11,3% | -2,1% | 12,5% | 8,7% | 4,9% | -1,1% | 3,9% | 1,9% | 3,2% | 38,6% | -12,7% | 55 |
| 56 | Seidnitz/Dobritz | 10,3% | -0,2% | 7,3% | 3,6% | 10,9% | -3,0% | 14,8% | 10,3% | 4,5% | -1,0% | 3,8% | 1,9% | 3,1% | 38,9% | -13,5% | 56 |
| 57 | Gruna | 11,9% | -0,5% | 12,1% | 5,4% | 2,9% | -2,3% | 12,3% | 8,4% | 5,7% | -1,2% | 4,1% | 1,9% | 3,0% | 31,1% | -14,5% | 57 |
| 61 | Leuben | 9,6% | -1,5% | 5,2% | 2,5% | 10,1% | -2,8% | 13,7% | 10,8% | 5,0% | -0,3% | 3,4% | 1,3% | 3,4% | 43,5% | -12,3% | 61 |
| 62 | Laubegast | 8,9% | -0,8% | 10,0% | 3,4% | 3,3% | -3,0% | 15,9% | 12,0% | 6,2% | -2,2% | 5,4% | 3,0% | 4,6% | 29,6% | -14,5% | 62 |
| 63 | Kleinzschachwitz | 7,2% | -2,2% | 10,7% | 3,9% | 3,3% | -3,6% | 16,3% | 11,6% | 7,0% | -1,0% | 5,4% | 2,1% | 4,9% | 24,4% | -15,0% | 63 |
| 64 | Großschachwitz | 10,0% | -0,5% | 6,1% | 2,2% | 10,9% | -3,3% | 15,5% | 11,6% | 5,2% | -0,4% | 3,6% | 1,5% | 5,0% | 38,0% | -13,5% | 64 |
| 71 | Prohlis-Nord | 8,2% | -3,2% | 3,7% | 1,6% | 9,1% | -1,7% | 13,6% | 9,5% | 4,5% | 0,0% | 1,7% | 0,3% | 4,3% | 47,7% | -10,5% | 71 |
| 72 | Prohlis-Süd | 8,5% | -1,6% | 2,7% | 1,2% | 7,4% | -1,7% | 11,9% | 8,9% | 3,0% | -0,4% | 1,7% | 0,5% | 3,1% | 55,0% | -9,5% | 72 |
| 73 | Niedersedlitz | 7,4% | -2,7% | 7,6% | 3,4% | 12,3% | -3,4% | 13,8% | 9,3% | 4,2% | -0,8% | 3,6% | -4,5% | 13,5% | 29,3% | -15,3% | 73 |
| 74 | Lockwitz | 7,9% | -1,6% | 7,7% | 3,4% | 5,4% | -3,4% | 15,5% | 10,7% | 5,0% | 0,5% | 4,8% | 0,3% | 9,6% | 26,9% | -15,9% | 74 |
| 75 | Leubnitz-Neuostra | 9,5% | -1,4% | 10,1% | 3,8% | 4,1% | -2,1% | 13,4% | 8,9% | 5,9% | -0,6% | 4,9% | 1,4% | 5,2% | 29,9% | -14,3% | 75 |
| 76 | Strehlen | 10,8% | 0,7% | 14,2% | 6,0% | 9,7% | -3,1% | 9,0% | 5,8% | 5,5% | -1,5% | 3,6% | 0,7% | 3,5% | 36,7% | -12,1% | 76 |
| 77 | Reick | 8,7% | -1,4% | 5,3% | 2,9% | 9,9% | -2,1% | 13,2% | 9,7% | 4,5% | -0,5% | 3,2% | 1,3% | 4,8% | 43,2% | -14,3% | 77 |
| 81 | Südvorstadt-West | 12,3% | 0,9% | 16,3% | 7,4% | 9,6% | -2,7% | 8,6% | 5,3% | 6,8% | -1,8% | 5,2% | 2,4% | 2,0% | 31,2% | -13,2% | 81 |
| 82 | Südvorstadt-Ost | 11,3% | 0,4% | 8,9% | 9,0% | 9,8% | -2,4% | 7,5% | 4,4% | 6,7% | -2,0% | 5,5% | 2,4% | 1,9% | 29,6% | -12,5% | 82 |
| 83 | Räcknitz/Zschernitz | 11,2% | -1,7% | 9,9% | 4,5% | 2,9% | -1,4% | 14,1% | 10,3% | 6,0% | -1,9% | 1,6% | 1,0% | 2,1% | 31,0% | -12,9% | 83 |
| 84 | Kleinpestitz/Mockritz | 9,6% | -1,8% | 10,2% | 4,8% | 4,0% | -2,5% | 16,0% | 11,7% | 6,3% | -0,9% | 4,9% | 1,9% | 3,0% | 28,4% | -14,7% | 84 |
| 85 | Coschütz/Gittersee | 8,3% | -1,7% | 11,8% | 4,7% | 4,3% | -2,6% | 15,3% | 11,4% | 5,2% | -0,9% | 4,9% | 1,4% | 2,3% | 30,8% | -13,6% | 85 |
| 86 | Plauen | 11,8% | 1,3% | 20,9% | 6,6% | 2,2% | -3,0% | 8,3% | 4,7% | 8,9% | -1,3% | 5,3% | 1,3% | 2,6% | 23,3% | -12,5% | 86 |
| 90 | Cossebaude/Mobschatz/Oberlungwitz | 7,1% | -2,0% | 9,3% | 4,6% | 6% | -1,7% | 17,0% | 12,4% | 5,4% | -0,8% | 4,1% | 1,2% | 3,9% | 28,7% | -17,3% | 90 |
| 91 | Cotta | 10,0% | 0,5% | 9,7% | 4,6% | 10,1% | -1,3% | 11,4% | 7,2% | 4,8% | -0,8% | 3,2% | 1,4% | 4,6% | 38,2% | -17,2% | 91 |
| 92 | Lößtau-Nord | 11,8% | 2,7% | 17,0% | 6,4% | 7,9% | -1,9% | 6,9% | 4,3% | 5,1% | -0,9% | 3,4% | 1,8% | 3,5% | 35,0% | -17,8% | 92 |
| 93 | Lößtau-Süd | 11,9% | 2,5% | 18,4% | 7,5% | 8,7% | -3,3% | 7,0% | 4,0% | 5,0% | -1,7% | 3,8% | 1,4% | 4,1% | 31,7% | -16,2% | 93 |
| 94 | Naußlitz | 9,8% | 0,6% | 10,2% | 3,7% | 3,8% | -2,0% | 13,6% | 9,3% | 5,2% | -0,9% | 3,8% | 1,1% | 5,5% | 31,1% | -17,6% | 94 |
| 95 | Gorbitz-Süd | 7,2% | -3,2% | 3,5% | 1,6% | 6,7% | -1,4% | 13,1% | 10,0% | 4,8% | 0,5% | 2,0% | 1,0% | 2,6% | 54,4% | -10,0% | 95 |
| 96 | Gorbitz-Ost | 8,3% | -2,2% | 4,2% | 1,5% | 6,3% | -2,1% | 12,5% | 9,6% | 5,1% | 0,4% | 2,6% | 1,6% | 2,4% | 52,0% | -11,6% | 96 |
| 97 | Gorbitz-Nord/Neu-Omsewitz | 9,4% | -2,0% | 4,6% | 2,1% | 7,5% | -2,1% | 12,9% | 9,5% | 4,6% | 0,3% | 1,9% | 0,9% | 3,1% | 49,4% | -11,2% | 97 |
| 98 | Briesnitz | 7,6% | -2,5% | 9,7% | 4,2% | 4,3% | -2,4% | 15,6% | 10,6% | 5,1% | -0,1% | 4,4% | 2,0% | 4,4% | 32,1% | -15,7% | 98 |
| 99 | Altfranken/Gompitz | 6,5% | -3,9% | 6,8% | 3,4% | 6% | -5,9% | 16,8% | 11,1% | 4,2% | -2,1% | 3,9% | -0,1% | 12,7% | 24,3% | -12,1% | 99 |
| DD | | 10,4% | -0,3% | 13,1% | 5,1% | 11,7% | -2,3% | 10,9% | 7,4% | 5,6% | -0,9% | 4,8% | 2,2% | 3,4% | 33,1% | -13,8% | DD |

Stadtbezirksbeiräte

